



**ЧЕСТНЫЙ
ЗНАК** НАЦИОНАЛЬНАЯ
СИСТЕМА ЦИФРОВОЙ
МАРКИРОВКИ

ИНСТРУКЦИЯ

по работе в государственной
информационной системе мониторинга
за оборотом товаров (ГИС МТ)

ТОВАРНАЯ ГРУППА:

ТОВАРЫ ЛЁГКОЙ ПРОМЫШЛЕННОСТИ



ОГЛАВЛЕНИЕ:

1. Подписание договоров	стр. 2
2. Описание товаров	стр. 3
3. Выбор технического решения для внедрения маркировки, интегратора и типографии	стр. 4
4. Заказ кодов маркировки	стр. 5
5. Ввод в оборот	стр. 6
6. ЭДО	стр. 7
7. Бесплатные инструменты	стр. 8

ПРИНЯТЫЕ СОКРАЩЕНИЯ:

ГИС МТ	Государственная информационная система мониторинга за оборотом товаров
КИ	код идентификации без крипточасти, используемый в Личном кабинете системы маркировки
КМ	код маркировки
ЛК	личный кабинет
НК	Национальный каталог
Оператор	оператор информационной системы мониторинга
ОСУ	объемно-сортовой учет (указание кода товара (GTIN) и количества товара)
СИ	средство идентификации Data Matrix
СУЗ	станция управления заказами
УКЭП	усиленная квалифицированная электронная подпись
УПД	универсальный передаточный документ
Участник	участник оборота товаров
ЭДО	электронный документооборот



ПОДПИСАНИЕ ДОГОВОРОВ

Для производителей/импортеров/оптовых и розничных участников

Все участники заключают с Оператором-ЦРПТ:

- договор о подключении к ГИС МТ;
- договор на оказание услуг по предоставлению кодов маркировки (заключается для каждой товарной группы, в которой участник осуществляет оборот товаров, подлежащих обязательной маркировке);
- договор, содержащий условия предоставления устройств регистрации эмиссии и их регламентного обслуживания.



Для участников с ролью «Розница и иное» и «Оптовая торговля» доступно подписание договоров с предоставлением доступа к СУЗ для **возможности заказа кодов для перемаркировки продукции, формирования наборов и маркировки остатков.**



ОБРАТИТЕ ВНИМАНИЕ!

до подписания договоров будет недоступна работа в ГИС МТ, как через ЛК, так и через программный интерфейс, после подписания договоров доступ будет восстановлен.

Для заключения договоров необходимо:

- 1  Авторизоваться в личном кабинете ГИС МТ с использованием сертификата УКЭП.
- 2  Заполнить сведения об организации в разделе «Пользователь» → «Профиль», если **Вы этого не сделали ранее**, проверить полноту и достоверность всех данных, внести недостающие данные и сохранить.
- 3  Пакет документов формируется автоматически на основании информации из профиля участника. Подписание договоров осуществляется с помощью сертификата УКЭП: руководителя организации (лица, имеющего право действовать без доверенности от имени юридического лица, указанного в ЕГРЮЛ) или индивидуального предпринимателя, указанного в ЕГРИП.

Подписать документы можно одним из способов:

- в «Главном окне» в разделе «Маркировка». На открывшейся странице нажать ссылку «Подпишите документы» (отображается, если договор о подключении к ГИС МТ не подписан) или «Есть документы на подпись» (отображается, если договор о подключении к ГИС МТ подписан, но какой-либо из остальных документов не подписан);
- в разделе «Документы от Оператора» в выпадающем списке в правом верхнем углу «Главного окна» под иконкой пользователя. Для подписания документа необходимо нажать на строку с документом в статусе «Требует подписи» и на открывшейся странице нажать кнопку «Подписать».

Подробнее в Инструкции по работе с документами от Оператора-ЦРПТ (раздел «Просмотр и подписание документов с Оператором»).

- 4  После подписания всех договоров требуется пройти повторную авторизацию для активации всех функций в ЛК.

Для отслеживания статуса подписания договоров со стороны Оператора необходимо зайти в раздел «Пользователь» с помощью соответствующей вкладки в правом верхнем углу экрана, выбрать из выпадающего списка «Документы от оператора».

Для производителей/импортеров

Для заказа кодов маркировки требуется код GTIN (EAN 13). Производителям и импортерам требуется регистрация в информационной системе Ассоциации автоматической идентификации «ЮНИСКАН/ГС1 РУС» для получения кодов в российском диапазоне префиксов (460-469).

Если участник не зарегистрирован в ГС1 РУС, функционал создания карточек товаров в российском диапазоне префиксов (460-469) будет недоступен.

Регистрация в ГС1 РУС возможна через меню «Профиль» в личном кабинете Национальный каталог (НК). При регистрации через НК, участник получает 100 GTIN бесплатно (без оплаты взноса за вступление в ГС1 РУС).

**ОБРАТИТЕ ВНИМАНИЕ!**

Для того, чтобы создать карточку с импортным (глобальным) кодом товара, регистрация в ГС1 РУС не требуется.

Зарегистрировать товары и получить для них коды необходимо в НК в соответствии с [инструкцией по работе в «Национальном каталоге маркированных товаров»](#).

Переход в НК осуществляется из ЛК ГИС МТ <https://markirovka.crpt.ru/login-kep> через пункт меню «Национальный каталог»:



Маркировка

Управление заказами

Национальный каталог



Пошаговая инструкция по работе в НК размещена в [виртуальном обучающем пространстве](#).

Для производителей/импортеров/розничных/оптовых участников ПРИ ПЕРЕМАРКИРОВКЕ

Описать товары в НК. Для создания карточки товара можно использовать следующие коды товаров:

- **оригинальный (российский)** – код товара (GTIN) в диапазоне 0460-0469. Участник может самостоятельно получить оригинальный код товара (для этого он должен быть зарегистрирован в ГС1 РУС: [Членство в Ассоциации ГС1 РУС](#)) или получить доступ к GTIN по механизму настройки субаккаунтов, в таком случае самостоятельно создавать карточку товара не требуется. Подробнее о субаккаунтах: [Субаккаунты](#);
- **технический** – с префиксом 029 (зарегистрированный в НК как «Техническая карточка»). Для создания технической карточки регистрация в ГС1 РУС не требуется. Внимание! Товарооборот с техническими кодами товаров возможен только на территории РФ;
- **глобальный** – участник, осуществляющий заказ кодов маркировки на глобальный код товара или на оригинальный код товара может не являться его владельцем или не иметь к нему доступа по механизму настройки субаккаунтов (в таком случае должен быть указан «ИНН владельца карточки товара» при создании заказа на глобальный код товара)




Пошаговая инструкция по работе в НК представлена в [виртуальном обучающем пространстве](#).


ВЫБОР ТЕХНИЧЕСКОГО РЕШЕНИЯ ДЛЯ ВНЕДРЕНИЯ МАРКИРОВКИ, ИНТЕГРАТОРА И ТИПОГРАФИИ

Для производителей/импортеров/оптовых и розничных участников

Для работы с маркировкой участникам оборота товаров потребуется:



сертификат УКЭП (для получения подписи руководителям - лицам, имеющим право действовать от имени организации без доверенности, указанным в ЕГРЮЛ, необходимо обратиться в Удостоверяющий центр [ФНС России](#));



программное обеспечение (ПО) для работы с УКЭП. Инструкция по установке: [Установка СКЗИ по работе с УКЭП](#);



2D-сканер штрихкода для считывания кода Data Matrix (участникам, осуществляющим розничную, в том числе комиссионную, торговлю);



принтер для печати этикеток с кодами (оптовым и розничным участникам для перемаркировки);



онлайн-касса для розничных продаж (возможно, потребуется обновление прошивки);



заключить дополнительное соглашение с оператором фискальных данных (ОФД) на передачу сведений о реализации маркированных товаров (требования актуально для участников оборота, обязанных передавать сведения о реализации через ОФД);



настроить обмен документами при помощи систем ЭДО. Если нет договора с оператором ЭДО, можно воспользоваться бесплатным ЭДО Lite от оператора системы в ЛК ГИС МТ;



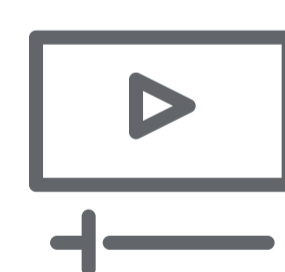
при работе в товароучетной программе участник может провести ее интеграцию с ЛК ГИС МТ самостоятельно или с помощью интегратора.

Чтобы узнать, какое оборудование и программное обеспечение (ПО) Вам может понадобиться для маркировки, можно воспользоваться калькулятором решений: [Подбор технических решений с помощью калькулятора](#). При выборе технического решения можно руководствоваться перечнем, приведенном в разделе [«Технологические партнеры и интеграторы»](#). Перечень носит справочный характер, участники могут выбрать любое оборудование на свое усмотрение, вне зависимости от того, входит оно в перечень или нет.

Видеоинструкции:



[Технические решения для маркировки на производстве](#)



[Технические решения для маркировки в оптовом звене](#)




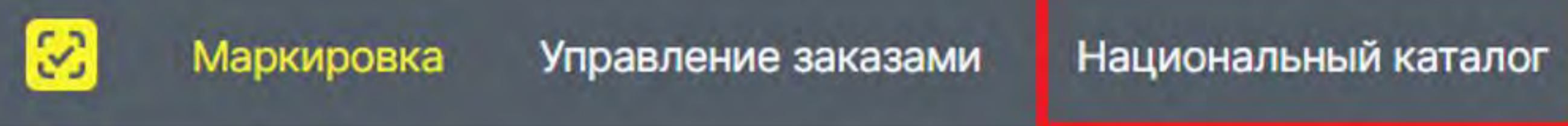
[Технические решения для маркировки в розничном магазине](#)


ЗАКАЗ КОДОВ МАРКИРОВКИ

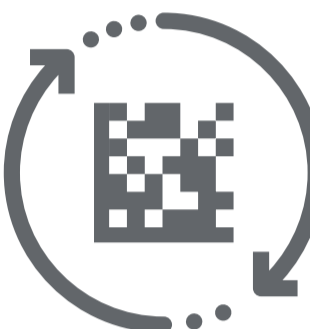
Для производителей/импортеров/оптовых и розничных участников

Для заказа КМ и/или СИ необходимо:

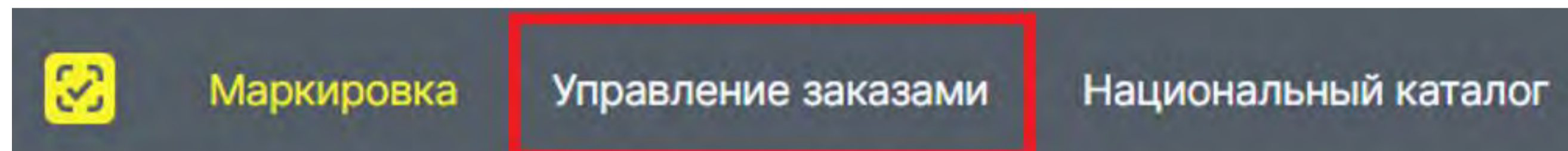
- 1  Зарегистрировать товары в НК и получить для них коды товаров в соответствии с [Инструкцией по работе в «Национальном каталоге маркированных товаров»](#).



- 2  Пополнить баланс лицевого счета (ЛС) товарной группы на необходимую сумму для осуществления предоплаты за оказание услуги по предоставлению КМ. Плата за оказание услуг по предоставлению КМ, составляет 60 копеек за один КМ с учетом НДС (20%).
Инструкция: [Работа с документами от Оператора. Оплата кодов маркировки](#).

- 3  Из ЛК Маркировки перейти в «Управление заказами», выбрав соответствующий пункт меню в левой верхней части экрана, чтобы **оформить заказ на получение КМ/СИ** одним из следующих способов:

- подача сведений через СУЗ [в ручном режиме](#);
- [загрузка файлов формата XML](#) через СУЗ.



ОБРАЩАЕМ ВНИМАНИЕ!

Создание заказа при помощи загрузки файла в формате xml **не является массовым заказом КМ**. При заказе КМ **в ручном режиме** через СУЗ и **при помощи загрузки файла в формате xml** действуют следующие ограничения:



- максимальное количество товарных позиций (кодов товара) в файле заказа – 10;
- максимальный размер заявки на предоставление КМ для одной товарной номенклатуры при использовании API версии 2.0 – 150 000 (при использовании API версии 3.0 – 2 000 000, если в одной заявке на предоставление кодов маркировки указывается только один код товара).



Подробная инструкция, описывающая пошаговые действия для получения файлов с КМ из СУЗ [Получение кодов для маркировки](#), размещена на сайте честныйзнак.рф и в разделе «Помощь» личного кабинета ГИС МТ.

Для производителей/импортеров/оптовых и розничных участников

После получения или изготовления СИ необходимо осуществить маркировку товаров и предоставить сведения в ГИС МТ, для этого необходимо:

- 1 **Убедиться в наличии достаточного количества СИ с КМ** и в случае необходимости заказать новые. Подробнее в инструкции: [Получение кодов для маркировки](#).
- 2 **Выполнить проверку достоверности КМ** перед нанесением СИ с КМ на товар, а именно убедиться в том, что: КМ идентифицирован, достоверен.
- 3 **Убедиться, что статус кодов «Нанесен»**. Статус КИ отображается в разделе «Коды маркировки» ЛК ГИС МТ.
- 4 **Маркировать товары** – нанести СИ с КМ согласно утвержденным Правилам маркировки.
- 5 **Сформировать сведения о вводе маркированных товаров в оборот** и подать в систему маркировки одним из следующих способов:
 - в ручном режиме (с возможностью ручного добавления кодов в документ из списка или с помощью загрузки товаров в файле в формате *.xls или *.xlsx);
 - путём загрузки файлов в формате *.xml (доступно для вида документа «Производство РФ» / «Контрактное производство РФ» / «Импорт с ФТС» / «Полученных от физических лиц»);
 - путём загрузки файлов в формате *.csv (доступно для вида документа «Производство РФ»);
 - через API (с документацией можно ознакомиться в разделе «Помощь» ЛК ГИС МТ ([промышленный контур](#))).



Подробная инструкция:
[Ввод товара в оборот](#)



Видеоинструкции:

[Ввод в оборот товаров Собственного производства и при Контрактном производстве](#)

[Ввод в оборот: Импортер](#)



Для производителей/импортеров/оптовых и розничных участников

С 1 января 2022 года использование сервиса электронного документооборота (ЭДО) является обязательным.

Для передачи маркированного товара участники направляют в ГИС МТ сведения о передаче/приемке данного товара. Подать сведения можно как с использованием коммерческого оператора ЭДО, так и с использованием бесплатного сервиса ЭДО Лайт от Оператора-ЦРПТ:

- **УПД через стороннего оператора ЭДО.** В этом случае документ отгрузки в ЛК ГИС МТ не появляется. Отправитель формирует УПД в кабинете Оператора ЭДО, как и принимающая сторона осуществляет приемку УПД в кабинете ЭДО. Оператор ЭДО отправляет в ГИС МТ УПД, подписанный двумя сторонами. Документы УПД, сформированные через стороннего оператора ЭДО, отобразятся в разделе «Документы» у отправителя с типом документа «Исходящий», у получателя с типом документа «Входящий». Инструкция: «[Формирование УПД и УКД через стороннего Оператора ЭДО](#)».
- **УПД через оператора ЭДО Лайт в ЛК ГИС МТ.** Это возможность формирования отправителем УПД на отгрузку непосредственно в ЛК ГИС МТ. Документы, сформированные посредством ЭДО Лайт, равносильны документам, сформированным в любом другом коммерческом ЭДО. В разделе «ЭДО Лайт» на вкладке «Исходящие» отображаются документы от отправителя в форме УПД через оператора ЭДО Лайт. На вкладке «Входящие» отображаются документы в форме УПД, полученные через оператора ЭДО Лайт. Также на вкладке «ЭДО Лайт» как у отправителя в исходящих документах, так и у получателя во входящих документах со статусом загрузки «Обработан» и способом получения «ЭДО», отображаются успешно подписанные электронные документы, сформированные через ЭДО Лайт. Получателю для осуществления приемки товаров необходимо просмотреть документ со статусом "Требуется подпись" и подписать входящее УПД.



Инструкция:

«[Формирование УПД на отгрузку/приёмку через Оператора ЭДО «Лайт» в ЛК ГИС МТ](#)».



ОБРАЩАЕМ ВНИМАНИЕ!

При передаче маркированных товаров посредством УПД с выводом из оборота в обязательном порядке используется только поэкземплярный учет.

Также допускаются следующие варианты передачи маркированного товара:

- **по чеку через ККТ.** При осуществлении расчетов между организациями и (или) ИП необходимо, чтобы в кассовом чеке был заполнен реквизит «ИНН покупателя (клиента)», в таком случае вывод товаров из оборота не осуществляется, и продукция переходит в собственность покупателя для дальнейшей реализации данной продукции. При этом если оптовая продажа осуществляется посредством ККТ, то формирование УПД необязательно.
- **через создание документа «Вывод из оборота».** Данный способ передачи используется только в том случае, если продукция передается с выводом из оборота покупателю, который приобретает её для собственных нужд (покупатель сам является конечным потребителем). При выводе из оборота в поле «Причина вывода из оборота» указывается «Использование для собственных нужд» а в поле «ИНН покупателя» указывается ИНН организации, приобретающей продукцию. При выводе из оборота допускается только поэкземплярный учет. Инструкция: [Вывод из оборота](#).



ОБРАЩАЕМ ВНИМАНИЕ!

допускается использовать только один из способов подачи информации.



Все инструкции по работе в системе размещены на сайте честныйзнак.рф и в разделе «Помощь» личного кабинета ГИС МТ.



Видеоинструкция:
[Рекомендации по работе с электронными документами \(УПД,УКД,УПДи\)](#)

7 БЕСПЛАТНЫЕ ИНСТРУМЕНТЫ

Программа поддержки для розницы: Подключение к маркировке с компенсацией 50% затрат

Если у вас небольшой бизнес и вы продаёте одежду, вам теперь проще пройти обязательную маркировку товаров. Оператор государственной системы маркировки «Честный знак» компенсирует 50% затрат на услугу по подготовке к маркировке товаров лёгкой промышленности.

Как получить компенсацию?

- 1 Быть новым участником системы с регистрацией после 29 июня 2024 года или еще незарегистрированным.
- 2 Быть в Едином реестре субъектов малого и среднего предпринимательства (проверить можно [здесь](#)).
- 3 Иметь ОКВЭД из списка подходящих видов деятельности.

Список подходящих ОКВЭД:

- 47.71 Торговля розничная одеждой в специализированных магазинах
- 47.71.1 Торговля розничная мужской, женской и детской одеждой в специализированных магазинах
- 47.71.2 Торговля розничная нательным бельем в специализированных магазинах
- 47.71.6 Торговля розничная чулочно-носочными изделиями в специализированных магазинах
- 47.71.7 Торговля розничная головными уборами в специализированных магазинах
- 47.71.8 Торговля розничная аксессуарами одежды (перчатками, галстуками, шарфами, ремнями, подтяжками и т.п.) в специализированных магазинах
- 47.82 Торговля розничная в нестационарных торговых объектах и на рынках текстилем, одеждой и обувью
- 47.82.1 Торговля розничная в нестационарных торговых объектах текстилем, одеждой и обувью
- 47.82.2 Торговля розничная на рынках текстилем, одеждой и обувью.
- 47.19.1 Торговля розничная большим товарным ассортиментом с преобладанием непродовольственных товаров в неспециализированных магазинах
- 47.19.2 Деятельность универсальных магазинов, торгующих товарами общего ассортимента

Что входит в пакет услуг?

- Настройка программ для работы с маркировкой.
- Регистрация в системе «Честный знак».
- Заполнение карточек товаров в Национальном каталоге. (до 450 шт.)
- Заказ кодов маркировки (обратите внимание: их нужно оплатить отдельно – 50 копеек за код без НДС).
- Подготовка файлов для печати кодов.

В итоге вы получаете готовые коды маркировки, которые нужно только распечатать (печать не входит в услугу). Оставьте заявку на сайте и вам ответит наш оператор на указанную почту в течение 1 дня.

[Оставить заявку](#)



Программа поддержки для производителей: Компенсация 50% затрат на оборудование

Если у вас небольшой бизнес и вы производите одежду, вам теперь проще пройти обязательную маркировку товаров. Оператор государственной системы маркировки «Честный знак» компенсирует 50% затрат на оборудование для маркировки товаров легкой промышленности «третьей волны».

Подайте заявку по 31.08.2025 г. включительно.

Как получить компенсацию?

- 1 Быть зарегистрированным в системе «Честный знак» в товарной группе Легпром (Предметы одежды, белье постельное, столовое, туалетное и кухонное) после 29 июня 2024 года.
- 2 Быть в Едином реестре субъектов малого и среднего предпринимательства (проверить можно [здесь](#)).
- 3 Быть производителем товаров «третьей волны», обязательная маркировка на которые наступает с 1 марта 2025 г. Проверить перечень товаров можно [здесь](#).
- 4 Иметь сертификаты соответствия и/или декларации соответствия на производимую продукцию «третьей волны».
- 5 Быть подключенными к электронному документообороту (ЭДО)*

Тензор. Инструкции по подключению к ЭДО:

[Такском. Инструкция по подключению к ЭДО](#)

[Тензор. Инструкция по подключению к ЭДО](#)

Что входит в комплект оборудования?

- Принтер термотрансферный + отделитель этикеток.
- Беспроводной сканер / Проводной сканер.

Какие условия для поддержки?

- Вы можете заказать только один типовой комплект оборудования.
- Поставка оборудования – при условии 100% предоплаты стоимости комплекта по договору, единовременным платежом. В назначении платежа обязательно указывать присвоенный номер лицевого счета (будет указан в спецификации к договору на поставку).

Оставьте заявку на сайте на типовой комплект оборудования, его описание есть в заявке.

[Оставить заявку](#)



Выделенная горячая линия поддержки для ИП

Специально по вопросам легкой промышленности для ИП была создана горячая линия +7 800 511-09-69. Вы можете задать свой вопрос Оператору и получить подробный ответ.

В случае если вопрос не предполагает удаленного решения, ЦРПТ организует выезд технического специалиста (инженера) на площадку.

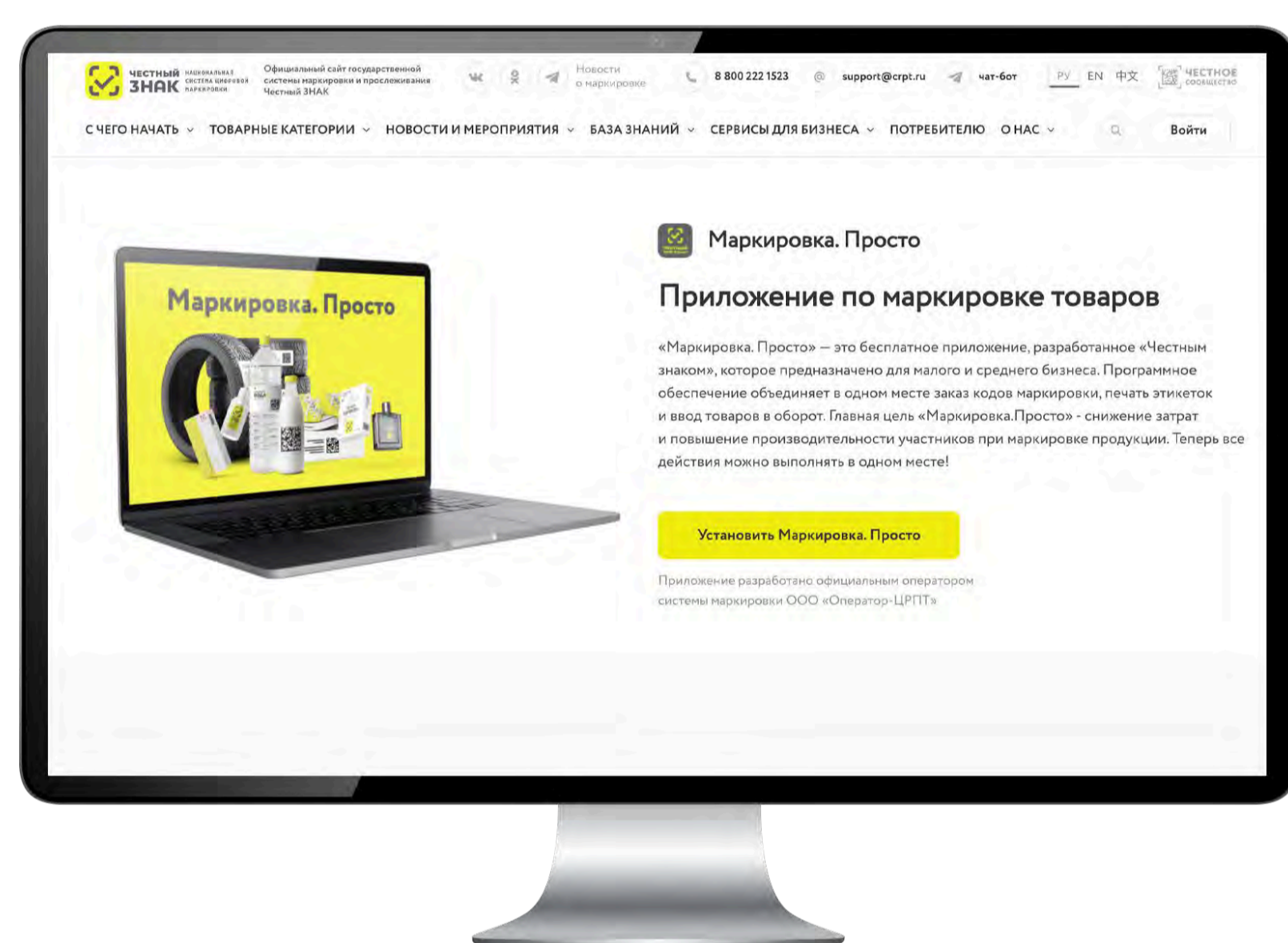
Выезд инженера

Организуем выезд технического специалиста на площадку или торговую точку.

С какими вопросами могут помочь инженеры?

- Техническое обслуживание кассовой техники и торгового оборудования:
 - кассы, фискальные регистраторы
 - ФН – фискальные накопители
 - коды ОФД
 - периферийное оборудование (сканеры и т.д.).
- Программное обеспечение по вышеуказанному оборудованию:
 - обновление ПО
 - настройка оборудования под разрешительный режим
 - получение и активация токена (ККМ)
 - активация подписок для маркировки (модуль маркировки, пакет Эвотор и другие)
- Работа с товароучетной системой (ТУС):
 - консультации по настройке 1С привлечением внешнего сервиса Рарус
 - консультации по настройке СБИС
- Обучение работе с оборудованием и программным обеспечением.
- Консультации по инструкциям ЦРПТ:
 - настройка доступа в Личный кабинет системы маркировки
 - установка сертификатов подписи (УКЭП)
 - и т.п. по предоставленным инструкциям.

Маркировка. Просто



Маркировка. Просто – бесплатное решение для маркировки товаров, разработанное «Честным знаком».

Программное обеспечение подойдет для производителей малого и среднего бизнеса, где нет автоматизированных производственных линий.

С помощью Маркировка. Просто вы можете:

- Заказать коды маркировки на описанные товары
- Отправить на печать этикетки для нанесения по заготовленным шаблонам в приложении
- Сформировать отчет о нанесении и ввести товары в оборот

[Смотреть](#)



Честный ЗНАК.Бизнес



Бесплатное мобильное приложение для работы с маркированными товарами позволяет просматривать, редактировать, подписывать документы по маркировке в любое время и в любом месте на смартфоне.

Приложение работает в режимах:


- вход без УКЭП
- полная авторизация с УКЭП

Ознакомьтесь с функционалом, товарными группами, которые поддерживает приложение, возможностями режимов работы можно по кнопке:

[Подробнее](#)



ЭДО Лайт



ЭДО Лайт – бесплатный сервис электронного документооборота для передачи данных об операциях с маркированными товарами.

Сервис создан для малых предприятий, которые не используют коммерческие сервисы электронного документооборота. ЭДО Лайт интегрирован в личный кабинет системы маркировки «Честный знак» и предназначен для обмена документами между участниками оборота.

Ознакомьтесь с функциональными характеристиками ЭДО Лайт и информацией, необходимой для эксплуатации сервиса можно по кнопке:

[Подробнее](#)



Обзоры рынков



Обзоры рынков маркируемой продукции строятся на обезличенных данных государственной системы маркировки «Честный знак» и представляют собой данные о реальном спросе и предложении всей маркированной продукции, переданные непосредственно участниками оборота товаров, операторами фискальных данных и электронного документооборота (ЭДО).

Бесплатные аналитические обзоры позволяют оценить:

- Спрос на продукцию и причины вывода из оборота
- Средневзвешенные цены и распределение по ценовым сегментам
- Объемы внутреннего производства и географию расположения крупнейших производителей
- Объемы поставок из-за пределов РФ и их структуру
- Концентрацию игроков рынка в спросе и предложении
- Обзоры рынка обновляются ежемесячно.

[Смотреть](#)

