





## ПОДГОТОВКА К РАБОТЕ В ЛИЧНОМ КАБИНЕТЕ СИСТЕМЫ МАРКИРОВКИ ЧЕСТНЫЙ ЗНАК:

<p>1 </p> <p>Получить УКЭП на руководителя организации (лица, имеющего право действовать от имени организации без доверенности, указанного в ЕГРЮЛ/ЕГРИП).</p> <p><a href="#">ВИДЕОИНСТРУКЦИЯ</a></p>	<p>3 </p> <p>Зарегистрировать организацию в ГИС МТ</p> <p><a href="#">ВИДЕОИНСТРУКЦИЯ</a></p>
<p>2 </p> <p>Установить криптопровайдер и криптографический плагин</p> <p><a href="#">ВИДЕОИНСТРУКЦИЯ</a></p>	<p>4 </p> <p>Заполнить профиль и отправить заявку на подключение к ЭДО Лайт</p> <p><a href="#">ВИДЕОИНСТРУКЦИЯ</a></p>

## НАЦИОНАЛЬНЫЙ КАТАЛОГ

Завести карточку в Национальном каталоге:

- ✓ если товар уже зарегистрирован в ГС1, то [Инструкция для загрузки карточек в Национальный Каталог](#)

[ВИДЕОИНСТРУКЦИЯ](#)

- ✓ если ранее регистрации в ГС1 не было, то [Инструкция для регистрации в ГС1 и созданию карточки](#)

[ВИДЕОИНСТРУКЦИЯ](#)

Для дальнейшего заказа кодов маркировки и ввода продукции в оборот карточка товара должна находиться в статусе «Опубликована»



- ✓ [Заказать коды маркировки](#)

- ✓ [Подать отчет о нанесении](#)

## ЕДИНЫЙ ЛИЧНЫЙ КАБИНЕТ – МАРКИРОВКА

- ✓ Подать данные о вводе в оборот с указанием типа документа «[Контрактное производство РФ](#)» или «[Производство РФ](#)»

[ВИДЕОИНСТРУКЦИЯ](#)

- ✓ [Передать продукцию контрагенту через УПД с указанием кодов маркировки](#)

[ВИДЕОИНСТРУКЦИЯ](#)

Для дальнейшей реализации коды маркировки должны перейти в статус «В обороте»

Подробнее об эксперименте на сайте Честный Знак. По всем вопросам просьба обращаться в службу технической поддержки:



8 (800) 222-15-13  
[support@crpt.ru](mailto:support@crpt.ru) или [tehsr@crpt.ru](mailto:tehsr@crpt.ru)

Изучить опыт других участников и узнать подробности маркировки Технических средств реабилитации можно в [Честном Сообществе](#)

